



Ценова листа / 2022

Модел / Двигател	Макс. Мощност	Скоростна кутия	Задвижване	Купе	Врати	Цени:	Comfort	Executive	GT_Line
ceed SW 1,0T	120 hp	6-степенна механична	FWD Предно задвижване	Хечбек	5 врати		38 590	42 100	n/a
ceed SW 1,0T 48V Hybrid Aut	120 hp	7-степенна автоматична DCT	FWD Предно задвижване	Хечбек	5 врати		43 590	47 100	n/a
ceed SW 1,5T	160 hp	6-степенна механична	FWD Предно задвижване	Хечбек	5 врати		42 550	46 550	55 980
ceed SW 1,5T Aut	160 hp	7-степенна автоматична DCT	FWD Предно задвижване	Хечбек	5 врати		46 550	50 550	59 980
ceed SW 1,6D 48V Hybrid	136 hp	6-степенна механична	FWD Предно задвижване	Хечбек	5 врати		45 575	49 575	59 170
ceed SW 1,6D 48V Hybrid Aut	136 hp	7-степенна автоматична DCT	FWD Предно задвижване	Хечбек	5 врати		49 575	53 575	63 170

ОБОРУДВАНЕ

Оборудване "Comfort":

Интериор:
 Двухзонов Климатроник
 "Auto Defogger" Система против замъгляване на стъклата
 Телескопичен волан с регулиране по височина, с електроусилвател
 Централно заключване с дистанционно управление и съгваем ключ
 Електрически стъкла - предни и задни
 Кожен пакет: волан и лост за скоростите
 Мултифункционален волан с управление на аудио системата
 "Cruise Control" система за поддържане на зададена скорост
 Светлинен асистент: автоматични фарове
 Радио-система с 8-инчов дисплей RDS+DAB
 "Bluetooth" хендс-фри система с управление от волана
 USB конектор
 Борд компютър
 "Drive Mode Select" система за избор на режим на волана и скоростите (за АТ моделите)
 Декорация на таблото с метален акцент
 Регулиране на седалката на водача по височина
 Преден подлакътник с отделение за предмети
 Поставки за чаши на средната конзола
 Таванна конзола с отделение за очила и лампи за четене - отпред
 Централна лампа за осветление на интериора
 Сенници с вградени огледала
 Извод 12V на централната конзола
 6/4 Делими падащи задни облегалки
 Осветление в багажното отделение
 Куки за укрепване на багаж в багажника
 Органайзер за предмети под кората на багажника
 Щора за багажното отделение

Екстериор:

16-инчови алуминиеви лети джанти с гуми 205/55 R16
 Оптични фарове с ел. регулиране по височина
 Ел-управляеми странични огледала с подгриване
 4-точкови LED дневни светлини вградени в основния фар
 LED габаритни светлини
 Фарове за мъгла
 Предни "Аеро" чистачки с регулируем интервал
 Задна чистачка и система за почистване
 Заден спойлер с вградена LED стоп светлина
 Подгриване на задното стъкло с таймер
 Калобрани - предни и задни
 Тонирани стъкла
 Надлъжни рейки на покрива

Сигурност:

Камера за движение на заден ход с динамично навигиране
 Парктроник - заден
 ABS+ ESC (Electronic Stability Control) + HAC (Hill Assist Control)
 FCA (Forward Collision-Avoidance Assist); CAR
 LKA (Lane Keeping Assist)
 DAA (Driver Attention Alert)
 TPMS (Tire Pressure Monitoring System)
 AIRBAG - фронтални въздушни възглавници отпред
 AIRBAG - предни странични въздушни възглавници - за торса
 AIRBAG - странични въздушни възглавници тип "завеса" - предни и задни врати
 Предни подглавници с регулиране по височина и дълбочина
 Задни подглавници с регулиране по височина
 Аварийна система отключваща вратите при удар
 "Iso-Fix" куки за закрепване на детска седалка на 2-ри ред
 "Child Safety" блокировка на задните врати
 "Battery saver" система предпазваща акумулатора
 Малоразмерна резервна със стоманена джанта (без 1.0T Aut и 1,6D)
 Имобилайзер

Оборудване "Executive" - включва оборудването на "Comfort" със следните допълнения/промени:

Интериор:
 "Supervision" електро-луминесцентни километражи с 4.2" TFT LCD дисплей и реостат
 "SMART KEY" система за безключов достъп със "START/STOP" бутон
 Подгриване на предните седалки
 Подгриване на волана
 Регулиране по височина на седалката на предния пасажер
 Лумбална опора за предните седалки - ел. управление в 2 посоки
 "Хром" пакет за интериора
 "Piano-Black" декорация на централната конзола
 Безжично индукционно зарядно устройство за мобилен телефон
 Извод 12V в багажното отделение

Екстериор:

Bi-LED основни фарове
 "Smart lights" автоматични дълги светлини
 Ел-съгваеми странични огледала с вградени LED мигачи и "Auto" функция
 LED задни стоп светлини

Safety:

Електрохроматично огледало за обратно виждане
 Сензор за дъжд - автоматични чистачки
 Сензор за нивото на течността за чистачките

Оборудване "GT_Line" - включва оборудването на "Executive" със следните допълнения/промени:

Интериор:
 "GT_Line" интериор със спортен дизайн и полу-кожен салон: кожа + велур
 "Дигитален кокпит" с 12,3-инчов TFT LCD дисплей
 "Smart Cruise Control" интелигентен темпомат с контрол на дистанцията
 EPB - Електрическа ръчна спир d
 Навигационна система с 10.25-инчов мултифункционален дисплей, RDS+DAB+TMS
 "JBL" Премиум аудио система с "Clari-fi" технология за намаляване на технологичния шум
 320W аудио система с външен усилвател и 8 тонколони (вкл.: Subwoofer)
 Седалка на водача с ел. регулиране в 8 посоки и "мемори" пакет
 Подгриване на седалките - предни и задни (Лява и Дясна)
 D-образен спортен волан с "GT_Line" лого и перфорирана кожа
 "Paddle shifter" пера за смяна на предавките от волана (само за АТ)
 Спортни педали и декоративни прагове от неръждаема сплав
 Амбиентно осветление за интериора
 Централен подлакътник за 2-ри ред седалки с поставки за чаши

Екстериор:

Съклен покрив с електрически люк - панорамен
 17-инчови, двуцветни алуминиеви джанти с "GT" дизайн и гуми 225/45 R17
 Радиаторна решетка с "GT" дизайн с Хромирана рамка и "Piano Black" решетка
 "Piano-Black" декорация на страничните огледала
 Хром пакет за екстериора: радиаторна решетка и лайсни на прозорците
 "Privacy Glass" фабрично затъмнени задни стъкла, от В-колоната назад
 "Smart Door" (hands-free) автоматично отваряне на 5-та врата

Safety:

Advanced FCA (Forward Collision-Avoidance Assist) CAR/PED/CYC
 BCW (Blind-Spot Collision Warning) Система за контрол на "мъртвата" зона
 "Cross Traffic Alert" Предупреждение за напречен трафик отзад
 ISLW (Intelligent Speed Limit Warning) система следяща за ограничения на скоростта
 LFA (Lane Following Assist) полу-автономна система за движение (само за АТ)

ДОПЪЛНИТЕЛНО ОБОРУДВАНЕ:

ОПЦИЯ:	Comfort	Executive	GT_Line
Боя металик или перлен ефект	841	841	841
Алармена система	300	300	300
17-инчови алуминиеви лети джанти с гуми 225/45 R17	1 250	1 250	S
Пакет за пушачи: запалка + портативен пепелник	140	140	140
Съклен покрив с електрически люк	2 200	2 200	S
Затъмнени задни стъкла, от В-колоната назад	580	580	S
Зимен пакет: подгриване на предните седалки + подгриване на волана	890	S	S
"Smart Parking Assist" система за асистирано автоматично паркиране с преден и заден парктроник	n/a	1 200	1 200
10.25" Навигационна система + "JBL" премиум аудио система + UVO Connect	4 400	4 400	S

ЦЕНА НА ОПЦИЯТА

ВСИЧКИ ЦЕНИ СА В ЛЕВА С ДДС.

СРОК НА ДОСТАВКА: Ако автомобилът не е наличен, времето за доставка е между 30 и 150 дни. Моля свържете се с нашите консултанти за детайли.

ГАРАНЦИОНЕН СРОК: до 7 години / до 150 000 км, според предписанията на завода производител, описани в сервизната книжка.

- На основание чл.7, ал.1 от ПМС 137 при продажба на автомобил допълнително се заплаща еко такса в размер на 138 лв. с ДДС.


ТЕХНИЧЕСКИ ДАННИ

РАЗМЕРИ		1.0T-GDI		1.5T-GDI		1,6D 48V Hybrid	
		6MT	7AT	6MT	7AT	6MT	7AT
Екстериор (мм)	Дължина x Широчина x Височина	4 605 x 1 800 x 1 465		4 605 x 1 800 x 1 465		4 605 x 1 800 x 1 465	
	Междуосие	2 650	2 650	2 650	2 650	2 650	2 650
Минимален просвет (мм)		135	135	135	135	135	135
Минимален диаметър на завой (m)		10.6	10.6	10.6	10.6	10.6	10.6
Обем на багажника (Ltr) по VDA		625 / 1 694	512 / 1 581	625 / 1 694	625 / 1 694	512 / 1 581	512 / 1 581













ДВИГАТЕЛИ		1.0T-GDI		1.5T-GDI		1,6D 48V Hybrid	
		6MT	7AT	6MT	7AT	6MT	7AT
Общи характеристики	Тип	3 цилиндри - редови		4 цилиндри - редови		4 цилиндри - редови	
	Работен обем (cc)	998		1 482		1 598	
	Диаметър и ход на буталото (мм)	71.0 x 84.0		71.6 x 92		77 x 85.8	
	Компресия	10.0		10.5		15.9	
	Макс. мощност (ps / rpm)	120 / 6000	120 / 6000	160 / 5500	160 / 5500	136 / 4000	136 / 4000
	(kW / rpm)	88.3 / 6000	88.3 / 6000	117.5 / 5500	117.5 / 5500	100 / 4000	100 / 4000
	Върт. момент (Nm / rpm)	172 / 1500	200 / 2000	253/1,500-3,500	253/1,500-3,500	280 / 1500	320 / 2000
Система за Газоразпределение		12 Valve MLA		16 Valve HLA		16 Valve HLA	
Система на впръскване		Turbo-GDI		Turbo-GDI		Common Rail	
Гориво		95H Безоловен бензин		95H Безоловен бензин		Euro Diesel + AdBlue/Urea	
Ниво на вредни емисии		EURO 6		EURO 6		EURO 6	
Хибридна система		
"Mild Hybrid" Електродвигател & Генератор (MHS/G)		
Силова батерия /Mild Hybrid/	Тип	

ЗАДВИЖВАНЕ		1.0T-GDI		1.5T-GDI		1,6D 48V Hybrid	
		6MT	7AT	6MT	7AT	6MT	7AT
Предаване		2WD Предно предаване		2WD Предно предаване		2WD Предно предаване	
Скоростна кутия	Тип	Механична	Автоматична	Механична	Автоматична	Механична	Автоматична
Брой предавки	Тип	6MT	7AT-DCT	6MT	7AT-DCT	6MT	7AT-DCT
Съединител	Тип	Еднодисков - сух за MT		/	Двудисков - сух за 7AT-DCT		

ТЕГЛО		1.0T-GDI		1.5T-GDI		1,6D 48V Hybrid	
		6MT	7AT	6MT	7AT	6MT	7AT
Собствено тегло (kg)	Мин.	1 400	1 455	1 418	1 449	1 500	1 528
Тегло - Пълен (kg)		1 840	1 890	1 850	1 880	1 930	1 960
Допустимо тегло за теглене (kg)	Без спирачки!	500	300	500	500	600	600
	Със спирачки!	1 000	700	1 000	1 000	1 200	1 200

ДИНАМИКА		1.0T-GDI		1.5T-GDI		1,6D 48V Hybrid	
		6MT	7AT	6MT	7AT	6MT	7AT
Макс. скорост (km/h)		190	190	210	210	200	200
Макс скорост на електродвигателя (km/h)	
Макс. пробег в ел. режим (km)	
Ускорение (sec)	0 → 100 km/h	11.4	11.3	8.6	8.8	10.4	10.1
	80 → 120kph	13.9	8.3	11.6	6.2	10.6	7.4
Спирачен път (с ABS)	100 → 0kph (m)	35.8	35.8	35.8	35.8	35.8	35.8

РАЗХОД НА ГОРИВО & CO2		1.0T-GDI		1.5T-GDI		1,6D 48V Hybrid	
		6MT	7AT	6MT	7AT	6MT	7AT
Резервоар	Обем (Ltr)	50	50	50	50	50	50
Резервоар за Urea/AdBlue	Обем (Ltr)	12.0	12.0
Разход на гориво по WLTP	Минимум (Ltr/100km)	5.242	5.429	5.512	5.750	4.506	4.614
	Максимум (Ltr/100km)	6.402	6.007	6.252	6.085	4.480	5.049
	Емисии CO2 по WLTP						
Минимум (g/km)	Комбинирано	118.9	122.8	124.8	130.5	117.7	120.6
	Максимум (g/km)	145.2	136.0	141.7	138.1	126.5	132.0

ЦВЯТ/Код/				ДЖАНТИ		Интериор /Код/	
				16 - инча		 Черен /за Comfort и Executive/	
Casa White /HW1/	Sparkling Silver /KCS/	Infra Red /AA9/	Black Pearl /1K/				
				17 - инча /опция за EX/		 Черен полу-кожен /GT_Line/	
Delux White /HW2/	Lunar Silver /CSS/	Blue Flame /B3L/	Penta Metal /H8G/			17 - инча /GT_Line/	

- Всички посочени данни са предоставени от производителя и се отнасят за продуктовата гама глобално. Те могат да варират за различните райони и нива на оборудване.
 За това най-учтиво Ви молим, преди подписването на договор да потърсите подробна информация от нашите консултанти за параметрите, които са важни за Вас
 - На представянето на автомобила влияние оказват: качеството на горивото; редовната поддръжка съгласно предписанията; стилът на управление; натоварването и други...
Всички посочени данни и цени са валидни в момента на печатането. KIA БЪЛГАРИЯ си запазва правото да прави промени без предварително уведомление.