



Ценова листа / 2022

| Модел / Двигател | Макс. Мощност | Скоростна кутия | Задвижване | Купе | Врати | Цени: | L | LX | GT Line |
|----------------------|---------------|------------------------|------------------|--------|---------|-------|--------|--------|---------|
| Rio 1,2i | 84 к.с. | 5-степенна механична | Предно предаване | Хечбек | 5 Врати | | 26 480 | 31 000 | n/a |
| Rio 1,0T | 100 к.с. | 6-степенна механична | Предно предаване | Хечбек | 5 Врати | | 28 460 | 32 980 | n/a |
| Rio 1,0T Aut | 100 к.с. | 7-степенна автоматична | Предно предаване | Хечбек | 5 Врати | | 31 460 | 35 980 | n/a |
| Rio 1,0T HPE 48V HEV | 120 к.с. | 6-степенна механична | Предно предаване | Хечбек | 5 Врати | | n/a | 38 440 | 41 990 |
| Rio 1,0T HPE 48V Aut | 120 к.с. | 7-степенна автоматична | Предно предаване | Хечбек | 5 Врати | | n/a | 41 440 | 44 990 |

ОБОРУДВАНЕ

Оборудване L

Интериор:

Климатик
Телескопичен волан с регулиране по височина и електроусилвател
Светлинен асистент: автоматични фарове + функция "Escort"
Централно заключване с дистанционно управление и съвваем ключ
Предни електрически стъкла, "Auto" функция за водача
RDS Radio+MP3 аудио система
4 високоговорителя - разположени на предните и задни врати
USB вход за външни аудиоизточници
Мултифункционален волан с аудио управление
Борд компютър с 3,5-инчов LCD дисплей и реостат за регулиране на яркостта
Вътрешни ръкохватки с метален акцент
Регулиране на Шофьорската седалка по височина
6:4 Делими, падащи задни облегалки
Извод 12V на предната конзола
Таванна конзола със спот-лампи и отделение за очила
Сеници за водача и предния пасажер с вградени огледала и осветление
Централна лампа за осветление на интериора
Поставаки за чаши на средната конзола
Джобове в корите на предните и задни врати с поставки за бутилки
Осветление за багажното отделение
Куки за укрепване на багаж в багажника
Кора за багажното отделение

"Eco driving" технологии:

ISG - Stop&Start система за екологично шофиране, стандартно за всички двигатели
AMS - система контролираща натоварването на алтернатора

Екстериор:

15" Стоманени джанти с гуми 185/65 R15
Странични огледала, дръжки на вратите и брони - в цвета на купето
Ел. управляеми странични огледала с подгриване
Дневни светлини - конвенционални
Предни "Аеро" чистачки с регулируем интервал
Задна чистачка със система за измиване на стъклото
Подгриване на задното стъкло
Заден фар за мъгла
Трети стоп в горната част на 5-тата врата
Тонирани стъкла

Сигурност:

"Bluetooth" - хендс фрий система за мобилен телефон
Предни и задни Дискови спирачки
ABS+ESC (Electronic Stability Control) +HAC (Hill Assistant Control)
ESS (Emergency Stop Signal) предупреждение при аварийно спиране
TPMS Система за контрол на налягането в гумите
4x Airbag за предните места: челни + старнични
2x Airbag тип "Завеса" за предните и задни врати
Подглавници за всички места, предните с регулиране в 4 посоки
Странична защита с подсилени греди във вратите
ISOFIX система за закрепване на детски седалки отзад
"Battery saver" система предпазваща Акумулатора от изтощение
Малоразмерна резервна със стоманена джанта (без 1,0T HPE 48V HEV)
Имобилайзер

Оборудване LX - включва оборудването на "L" със следните допълнения/промени:

Интериор:

Климатроник - еднозонов
Автоматична система за отстраняване замъгляването на стъклата
Cruise control със "Speed Limiter" (система за ограничаване на скоростта)
Кожен пакет: волан и лост за скоростите
Аудиосистема с 8-инчов мултифункционален дисплей Radio+RDS+DAB
2 допълнителни високофректотни говорителя - отпред
Задни електрически стъкла
Електро-хроматично огледало за обратно виждане
Подгриване на предните седалки
"Хром" пакет за интериора
"Piano-Black" Декорация на централната конзола
Централен подлакътник за предните места
Седалка на предния пасажер с регулиране по височина
USB charger

Екстериор:

15" Алюминиеви лети джанти с гуми 185/65 R15
Оптични фарове с ел. регулиране по височина
Ел. Съвваеми странични огледала с вградени LED мигачи
LED Дневни светлини + LED габаритни светлини
LED Задни светлини
Фарове за мъгла - предни оптични и LED заден фар за мъгла
"Хром" пакет: радиаторна решетка; лайсни на вратите и фарове за мъгла

Сигурност:

Парктроник - заден
Камера за движение на заден ход
Сензор за дъжд - автоматични чистачки
FCA+ (Forward Collision-Avoidance Assist) система за автономно спиране
LKA (Lane Keeping Assist) система поддържаща пътната лента
Индикатор за ниско ниво на течността за чистачките

Оборудване GT Line - включва оборудването на "LX" със следните допълнения/промени:

Интериор:

8-инчова навигационна система с RDS+DBS+TMS
"Smart Cruise Control" система за контрол на дистанцията (само за AT)
"Supervision" Електро-луминесцентни километражи с 4.2" TFT LCD дисплей и реостат
"Smart key" система за безключов достъп със "Start/Stop" бутон
"Drive Mode Select" система за промяна на настройките за шофиране
"GT Line" полу-кожен салон със спортен дизайн
Спортен 3-спицов волан с перфорирана кожа
Подгриване на волана
Алюминиеви педали със спортен дизайн

Екстериор:

17-инчови алуминиеви джанти с "GT" дизайн и гуми 205/45 R17
Bi-LED фарове
4-DOT LED фарове за мъгла
"Piano Black" радиаторна решетка и рамка в тъмен хром
Соларни стъкла
"Privacy Glass" фабрично затъмнени задни стъкла, от В-колоната назад

Сигурност:

Парктроник - преден и заден
BCW (Blind-Spot Collision Warning) Система за контрол на "мъртвата" зона
BSA (Blind Spot Collision-Avoidance Assist) при движение назад (само за AT)
"Tire Mobility Kit" комплект за ремонт на гуми: компресор и пяна

ДОПЪЛНИТЕЛНО ОБОРУДВАНЕ ПРИ ПОРЪЧКА НА АВТОМОБИЛ:

| ОПЦИЯ: | ЦЕНА НА ОПЦИЯТА | | |
|---|-----------------|-------|---------|
| | L | LX | GT Line |
| Боя металик или Перлен ефект | 741 | 741 | 741 |
| Алармена система | 300 | 300 | 300 |
| 16-инчови алуминиеви лети джанти с гуми 195/55 R16 | n/a | 1 200 | n/a |
| Фарове за мъгла | 480 | S | S |
| Парктроник - заден | 550 | S | S |
| Зимен пакет: подгриване на предните седалки + подгриване на волана | 980 | 480 | S |
| 8,0-инчова навигационна система + камера за заден ход + UVO Connect | 2 880 | 2 480 | S |
| "Privacy glass" Затъмнени стъкла от В-колоната назад | 580 | 580 | S |

ВСИЧКИ ЦЕНИ СА В ЛЕВА С ДДС

СРОК НА ДОСТАВКА: Ако автомобилът не е наличен, времето за доставка е между 30 и 150 дни. Моля свържете се с нашите Консултанти за детайли.

ГАРАНЦИОНЕН СРОК: до 7 години / до 150 000 км, според предписанията на завода производител, описани в сервисната книжка.

- На основание чл.7, ал.1 от ПМС 137 при продажба на автомобил допълнително се заплаща еко такса в размер на 138 лв. с ДДС.



ТЕХНИЧЕСКИ ДАННИ

| РАЗМЕРИ | | 1,2 DPI | | 1,0 T-GDI | | 1,0 T-GDI HPE MHEV | |
|---------------------------------|--|-----------------------|-----|-----------|--------|--------------------|--|
| | | 5 MT | 6MT | 7AT | 6 E-MT | 7AT | |
| Екстериор (mm) | Дължина x Широчина x Височина Междуосие | 4,065 X 1,725 X 1,450 | | | | | |
| Минимален просвет (mm) | | 2 580 | | | | | |
| Минимален диаметър на завой (m) | | 140 | | | | | |
| Обем на багажника по VDA (Ltr) | Минимум (Багжно пространство) | 10.2 | | | | | |
| | | 300 / 1078 | | | | | |





| ДВИГАТЕЛИ | | 1,2 DPI | | 1,0 T-GDI | | 1,0 T-GDI HPE MHEV | |
|------------------------------|---------------------------------|---------------------------|----------------------|-----------|----------------------|--------------------|--|
| | | 5 MT | 6MT | 7AT | 6 E-MT | 7AT | |
| Общи характеристики | Тип на двигателя | I4 | I3 | | I3 | | |
| | Работен обем (cc) | 1 197 | 998 | | 998 | | |
| | Диаметър и ход на буталото (mm) | 71.0 x 75.6 | 71.0 x 84.0 | | 71.0 x 84.0 | | |
| | Компресия | 11.0 | 10,5 | | 10,5 | | |
| | Макс. мощност (ps / rpm) | 84 / 6,000 | 100 / 4,500 ~ 6,000 | | 120 / 6,000 | | |
| | (kW / rpm) | 61.8 / 6,000 | 73.6 / 4,500 ~ 6,000 | | 88.3 / 6,300 | | |
| | Върт. момент (Nm / rpm) | 117.7 / 4,200 | 172 / 1,500 ~ 4,000 | | 172 / 1,500 ~ 4,000 | | |
| Хибридна система / M-HEV | Max. power (kW) | | | | 1.2 kW | | |
| | Силова батерия | | | | 48V | | |
| | | | | | | | |
| Система за Газоразпределение | | 16 Valve HLA | 12 Valve HLA | | 12 Valve HLA | | |
| Система на впръскване | | DPI (Dual Port Injection) | Direct Injection | | Direct Injection | | |
| Гориво | | Безоловен бензин 95H | Безоловен бензин 95H | | Безоловен бензин 95H | | |
| Ниво на вредни емисии | | EURO 6 | EURO 6 | | EURO 6 | | |

| ЗАДВИЖВАНЕ | | 1,2 DPI | | 1,0 T-GDI | | 1,0 T-GDI HPE MHEV | |
|-----------------|-----|---|-----|-----------------------|--------|-----------------------|--|
| | | 5 MT | 6MT | 7AT | 6 E-MT | 7AT | |
| Предаване | | Предно предаване | | Предно предаване | | Предно предаване | |
| Скоростна кутия | Тип | Механична | | Механична Автоматична | | Механична Автоматична | |
| Брой скорости | | 5MT | | 6MT 7AT | | 6MT+E-clutch 7AT | |
| Съединител | Тип | Едnodисков - сух за 5MT & 6MT / Едnodисков, сух + Ел. съединител за 6 E-MT / Двудисков - сух за 7AT-DCT | | | | | |

| ТЕГЛО | | 1,2 DPI | | 1,0 T-GDI | | 1,0 T-GDI HPE MHEV | |
|----------------------------|---------------|---------|-------|-----------|--------|--------------------|--|
| | | 5 MT | 6MT | 7AT | 6 E-MT | 7AT | |
| Собствено тегло (kg) | Мин. | 1 143 | 1 198 | 1 223 | 1 228 | 1 253 | |
| Тегло - Пълен (kg) | | 1 570 | 1 620 | 1 650 | 1 650 | 1 680 | |
| Доп. тегло за теглене (kg) | Без спирачки! | 450 | 450 | 450 | 450 | 450 | |
| | Със спирачки! | 900 | 900 | 900 | 900 | 900 | |

| ДИНАМИКА | | 1,2 DPI | | 1,0 T-GDI | | 1,0 T-GDI HPE MHEV | |
|--|------------------|---------|------|-----------|--------|--------------------|--|
| | | 5 MT | 6MT | 7AT | 6 E-MT | 7AT | |
| Макс. скорост (km/h) | | 173 | 188 | 185 | 190 | 190 | |
| Макс скорост на елктродвигателя (km/h) | | | | | | | |
| Макс. пробег в ел. режим (km) | | | | | | | |
| Ускорение (sec) | 0 → 100 km/h | 13.1 | 10.4 | 11.4 | 10.2 | 10.3 | |
| | 80 → 120 km/h | 24.9 | 14.2 | 8.8 | 11.9 | 7.5 | |
| Спирачен път (с ABS) | 100 → 0 km/h (m) | 37.5 | 37.5 | 37.5 | 37.5 | 37.5 | |

| РАЗХОД НА ГОРИВО & CO2 | | 1,2 DPI | | 1,0 T-GDI | | 1,0 T-GDI HPE MHEV | |
|------------------------|---------------|---------|-----|-----------|--------|--------------------|--|
| | | 5 MT | 6MT | 7AT | 6 E-MT | 7AT | |
| Резервоар | Обем (Ltr) | 45 | 45 | 45 | 45 | 45 | |
| Разход | Градско | 6.5 | 6.2 | 5.9 | 6.2 | 5.9 | |
| на гориво (Ltr/100km) | Извън-градско | 5.1 | 4.6 | 4.9 | 4.6 | 4.9 | |
| | Комбиниран | 5.6 | 5.2 | 5.3 | 5.2 | 5.3 | |
| CO2 (g/km) | Градско | 148 | 141 | 136 | 141 | 136 | |
| | Извън-градско | 116 | 106 | 112 | 106 | 112 | |
| | Комбиниран | 128 | 119 | 121 | 119 | 121 | |

| ЦВЯТ/Код/ | | | | ДЖАНТИ | Интериор /Код/ |
|--|---|---|--|------------------|---|
|  |  |  |  | 15" "L" |  |
| Clear White /UD/ | Signal Red /BEG/ | Aurora Black /ABP/ | Sporty Blue /SPB/ | 15" "LX" | /Saturn Black/ |
|  |  |  |  | 17" "GT_Line" |  |
| Silky Silver /4SS/ /n/a for GT_Line/ | Smoke Blue /EU3/ /n/a for GT_Line/ | Most Yellow /MYW/ | Perennial Grey /PRG/ | | Sporty Black interior (GT-Line only) |

- Всички посочени данни са предоставени от производителя и се отнасят за продуктовата гама глобално. Те могат да варират за различните райони и нива на оборудване.
 За това най-учтиво Ви молим, преди подписването на договор да потърсите подробна информация от нашите консултанти за параметрите, които са важни за Вас
 - На представянето на автомобила влияние оказват: качеството на горивото; редовната поддръжка съгласно предписанията; стилът на управление; натоварването и други...
 Всички посочени данни и цени са валидни в момента на печатането. KIA БЪЛГАРИЯ си запазва правото да прави промени без предварително уведомление.